

METTRE EN ŒUVRE SES OBLIGATIONS DE PUBLICITE ET D'INFORMATION

**Bénéficiaires des programmes opérationnels nationaux
« Emploi et Inclusion » et « Initiative pour l'Emploi des Jeunes »**

I. Généralités

Le logo « l'Europe s'engage en France » reste d'application pour le programme opérationnel national FSE pour « l'Emploi et l'Inclusion » 2014-2020.

En conséquence, les bénéficiaires de ce programme doivent apposer ce logo sur leur documentation, outils, sites et pages internet.



Concernant le Programme opérationnel national « Initiative pour l'Emploi des Jeunes », les bénéficiaires doivent utiliser le logo spécial « IEJ » disponible en 4 couleurs différentes.

Les bénéficiaires doivent apposer le logo de la couleur de leur choix sur leur documentation, outils, page internet à l'exclusion du logo « l'Europe s'engage en France » réservé au seul programme PON « Emploi et Inclusion ».



Dans les 2 cas, les logos sont déclinés régionalement.

Il existe également une charte graphique¹ propre aux FESI.

En tant que porteur de projet du PO « Emploi et Inclusion », vous êtes libre de télécharger cette « charte graphique » complète pour « habiller » vos productions FSE mais ce n'est pas obligatoire. Seule l'apposition du logo en signature l'est.

La charte graphique est téléchargeable sur le site fse.gouv.fr et reste utilisable pour la période 2014-2020.

¹ Une « charte graphique » sert dans le champ de la communication, à « habiller » des documents, des sites internet, des éléments de scénographie pour une institution ou une entreprise. Elle repose sur des règles en termes de couleur, de police de caractères, de taille, d'emplacement des éléments etc.... qui sont réunis dans un document appelé « charte » et qu'utilisent les communicants et graphistes pour élaborer leur documentation, leur site internet, l'habillage d'un événement.

II. Rappel des responsabilités des bénéficiaires en termes de publicité (référence : annexe XII du règlement n°1303/2013 du 17 décembre 2013)

1/ Apposer le drapeau européen et la mention « UNION EUROPEENNE » dans le cadre de toute action d'information et de communication parmi les logos de signature.

Pour cela, vous devez a minima apposer systématiquement l'emblème de l'Union (c'est-à-dire le drapeau européen) avec la mention « UNION EUROPEENNE » en toutes lettres sur tous les documents importants de votre projet : courrier, attestation de stage, signature internet d'email, brochures de présentation du projet, dossier de formation, formulaire d'inscription etc....

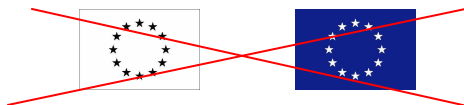


UNION EUROPEENNE

Version couleurs

L'emblème de l'Union doit être en couleurs chaque fois que possible et obligatoirement sur les sites Internet du porteur de projet.

La version monochrome (noir et blanc) est donc à proscrire ainsi que la version du drapeau en une seule couleur.



2/ Faire mention au soutien du Fonds social européen en complément des logos de signature.

Le règlement prévoit également que tout document/site etc., relatif à la mise en œuvre de l'opération comprenne une mention indiquant que le programme opérationnel concerné est soutenu par le Fonds social européen.

Au regard de ces éléments, nous recommandons la phrase suivante à côté des logos de signature de vos documents, pages internet, et outils de communication :

Ce projet est cofinancé par le Fonds social européen dans le cadre du programme opérationnel national « Emploi et Inclusion » 2014-2020

Pour le PON « Emploi et Inclusion »

Ce projet est cofinancé par le Fonds social européen dans le cadre du programme opérationnel national « Initiative pour l'Emploi des Jeunes


Pour le PO « l'Initiative pour l'Emploi des Jeunes »

Vous pouvez remplacer le terme « projet » par le terme approprié à votre projet : formation, stage, séminaire, brochure, document etc.

Remarque : Pour écrire « Union européenne » et la phrase-mention au cofinancement, les seules polices de caractères autorisées sont : Arial, Auto, Calibri, Garamond, Trebuchet, Tahoma, Verdana et Ubuntu. Les autres polices sont interdites par le règlement.


Recommandation pour « signer » vos documents en bas de page, en bandeau « 4ème de couverture » de vos brochures, vos pages internet ou sites dédiés au projet, etc. :

→ Pour le Programme opérationnel national « Emploi et Inclusion » :



Ce projet est cofinancé par le Fonds social européen dans le cadre du programme opérationnel national « Emploi et Inclusion » 2014-2020

→ Pour le Programme opérationnel national « Initiative pour l'Emploi des Jeunes » :



Ce projet est cofinancé par le Fonds social européen dans le cadre du programme « Initiative pour l'Emploi des Jeunes »

L'emblème (drapeau) et la mention UNION EUROPEENNE doivent toujours être visibles et placés bien en évidence. Leur emplacement et taille sont adaptés à la taille du matériel ou du document utilisé (même taille réservée à chaque logo).

3/ Si vous avez un site internet.

Vous avez l'obligation réglementaire de décrire dans un article, une page ou une rubrique, votre projet en mettant en lumière le soutien de l'Union européenne.

Plus le montant de votre projet est financièrement important pour votre structure (proportionnalité du montant de l'aide par rapport à votre budget annuel), plus vous êtes tenu d'apporter une description complète mettant en évidence l'apport européen dans son montage et sa réalisation. L'article, la page ou la rubrique doit être accessible facilement pour les internautes et visible tout au long de la vie du projet. Il convient donc d'éviter un article actualité et de privilégier une fenêtre accessible dès la page d'accueil.

→ **L'emblème et la mention doivent être visibles dès l'arrivée sur le site à la page d'accueil (si le site est dédié au projet) ou à la page de présentation sans avoir besoin de faire défiler la page pour pouvoir voir le logo. Par conséquent, le bénéficiaire devra s'en assurer.**

Cette obligation est une nouveauté 2014-2020 et nous vous invitons à actualiser régulièrement la page ou la rubrique de votre site internet dédiée à votre projet FSE.

4/ Mettre au minimum une affiche A3 présentant des informations sur le projet et son cofinancement FSE à l'entrée de votre bâtiment.

Vous devez apposer au moins une affiche présentant des informations sur le projet dont le soutien financier de l'Union en un lieu aisément visible par le public tel que l'entrée de votre bâtiment.

La dimension minimale de cette affiche doit être A3. Elle doit évidemment respecter les règles vues aux points 1 et 2 (emplacement des logos et mention du cofinancement FSE). Vous pouvez compléter ce premier affichage par des affiches supplémentaires dans les bureaux des personnes travaillant sur le projet, dans les salles de réunions, les salles d'attente etc. mais a minima une affiche doit figurer, visible, à l'entrée de votre bâtiment.

III. Les obligations d'information

Les règles présentées ci-avant constituent le minimum requis des responsabilités des bénéficiaires en termes d'information et de communication.

Apposer des logos et une affiche, créer une page internet doivent être considérés comme le socle à mettre en place en tant que porteur de projet. Vous devez compléter ces 3 actions par des actions d'information régulières auprès de votre public et de vos partenaires.

Vous organisez des formations ? Vous pouvez rappeler en début de stage que la formation est cofinancée par l'Europe. Vous pouvez rappeler le lien internet permettant d'accéder à la page présentant le projet dans le cahier de formation, distribuer un dépliant...

Vous réunissez vos partenaires pour un comité de suivi, une assemblée générale, un séminaire ? Vous pouvez faire rappeler dans le discours de votre porte-parole (directeur/trice, président/e) qu'un des projets de votre structure est soutenu par l'Europe, distribuer un dépliant, présenter l'avancée du projet...

Vous faites un événement grand public (journée porte/ouverte) ? Vous pouvez saisir cette occasion pour présenter le projet FSE parmi les projets de votre structure.

En résumé, votre obligation de publicité et d'information doit rester active pendant toute la durée de votre projet : assurez une veille en continu sur la bonne application des logos dans le temps ; actualisez la page internet ou la rubrique dédiée au projet de manière à mettre en lumière ses résultats ; veillez à ce que les affiches restent en place ; saisissez certaines des opportunités qui apparaissent dans votre structure (séminaire, inauguration, journée porte ouverte, AG exceptionnel) pour intégrer la présentation du projet FSE à l'ordre du jour.

IV. Les outils à votre disposition

De nombreux produits vous permettant d'afficher le soutien financier de l'Union européenne seront mis à votre disposition progressivement sur le site www.fse.gouv.fr.

1/ Kit de publicité

Un kit de publicité est en cours d'élaboration sous l'autorité du CGET en charge de la coordination des autorités de gestion des FESI pour la période 2014-2020.

2/ Logos

Les logos de la charte « l'Europe s'engage en France » et les logos « Initiative pour l'Emploi de Jeunes » sont téléchargeables sur le site fse.gouv.fr à la rubrique « communication » sous-rubrique « respecter son obligation de publicité ».

3/ Affiches

Il appartient à chaque bénéficiaire de produire l'affiche obligatoire prévue. Néanmoins une série d'affiches sera proposée en téléchargement sur le site précité à partir du premier semestre 2015. Il restera à la charge du bénéficiaire d'en faire imprimer des exemplaires couleurs pour sa structure.

4/ Dépliant sur le FSE

Un recto-verso A5 sur l'Europe et le Fonds social européen sera également mis à disposition sur le site à partir de mai 2015.

Il pourra être diffusé par le bénéficiaire aux participants de son projet.