

PROGRAMME DÉPARTEMENTAL D'INSERTION

2019 – 2021



*En tant que chef de file de l'action sociale le rôle du Département est **d'accompagner, soutenir et favoriser l'autonomie à tous les âges de la vie.***

La politique départementale d'insertion à destination des bénéficiaires du Revenu de Solidarité Active (RSA) est définie dans le Programme Départemental d'Insertion (PDI).

Elle vise à **favoriser l'autonomie socioprofessionnelle des personnes vers l'accès ou le retour durable à l'emploi** et s'inscrit pleinement dans l'approche transversale des politiques publiques du Département, à travers :

[Le schéma départemental unique d'organisation sociale et médico-sociale 2015-2019](#) par la construction avec tous les acteurs, des réponses les mieux adaptées aux besoins et aux attentes de tous les sarthois, y compris des personnes les plus fragiles dans un double objectif d'autonomie et de responsabilisation.

[Le Pacte Territorial pour l'Insertion \(PTI\) 2017-2021](#) par la fédération de l'ensemble des acteurs de l'insertion à travers les 3 axes de ce pacte:

- ⇒ Développer l'accompagnement des personnes et favoriser leur autonomie,
- ⇒ Proposer un dispositif RSA lisible et cohérent,
- ⇒ S'engager dans une gouvernance du PTI permettant des parcours d'insertion coordonnés et sans rupture jusqu'à l'emploi.

[Le schéma directeur territorial d'aménagement numérique du territoire de la Sarthe](#) dont l'ambition est de permettre à tous les sarthois d'accéder aux leviers de l'économie numérique par l'engagement du Département,

avec les Communautés de communes, de déployer le réseau de la fibre optique jusqu'à l'utilisateur final.

Pour atteindre une dynamique générale du retour vers l'emploi des bénéficiaires du RSA et proposer des parcours d'insertion cohérents s'inscrivant pleinement dans les ambitions citées ci-dessus, un diagnostic départemental a été conduit sur les bénéficiaires du RSA et les actions financées dans le cadre du PDI 2016-2018.

Le Département adapte ainsi son offre d'insertion selon les besoins du public et les perspectives d'emploi identifiées.

3 axes d'intervention pour le PDI 2019-2021 :

- ⇒ La poursuite de l'amélioration de la qualité engagée dans le cadre du PDI 2016-2018.
- ⇒ Une accentuation de la présence du numérique dans toutes les typologies d'actions.
- ⇒ Une amélioration de l'efficacité dès l'entrée au RSA pour augmenter les chances de sortie durable du dispositif vers l'emploi avec la mise en place d'un parcours d'action cohérent, adapté et personnalisé. C'est donc la logique du RSA, qui est un dispositif transitoire vers l'autonomie.

Depuis 2013, la politique insertion RSA repose sur des conventions pluriannuelles d'objectifs et de moyens. Le Département de la Sarthe a renouvelé la procédure d'appel à projets pour la période 2019-2021.

BILAN CUMULÉ 2016/2018 DU PROGRAMME DÉPARTEMENTAL D'INSERTION

Personnes accompagnées dans
les actions d'insertion
en 3 ans

9 930

7 214

personnes ont
poursuivi un parcours
d'insertion cohérent

2 533

personnes sont sorties du RSA
dans l'année suite à cet
accompagnement

942

personnes ont repris un
emploi directement après
la sortie de l'action

CARTOGRAPHIE DES SARTHOIS BÉNÉFICIAIRE DU RSA (EN NOMBRE DE FOYERS)

Les foyers allocataires du RSA en septembre 2018 :

⇒ **22 700 personnes** (adultes et enfants) couvertes
par le dispositif RSA, dont **11 841 adultes**

Parmi ces foyers allocataires :

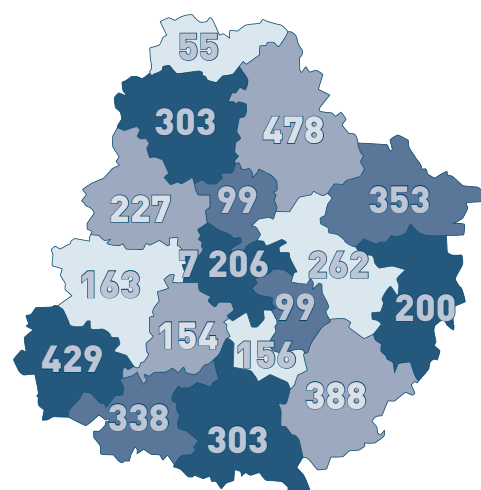
⇒ **49,5% des foyers sont composés de personnes
seules** sans enfant

⇒ 37,5% de personnes seules avec enfant

⇒ **58% des personnes sont dans le dispositif RSA
depuis plus de 3 ans**

⇒ 19% des foyers sont dans le dispositif RSA depuis
moins d'1 an

[Source : extraction Elisa]



Légende : nombre de foyers au RSA par EPCI

LIEUX D'ACCUEIL DES ACTIONS D'INSERTION DU PROGRAMME DÉPARTEMENTAL D'INSERTION 2019-2021

Plus de 190 points d'accueil sur le département :

⇒ 72 dans le Nord Sarthe

⇒ 61 dans le Sud Sarthe

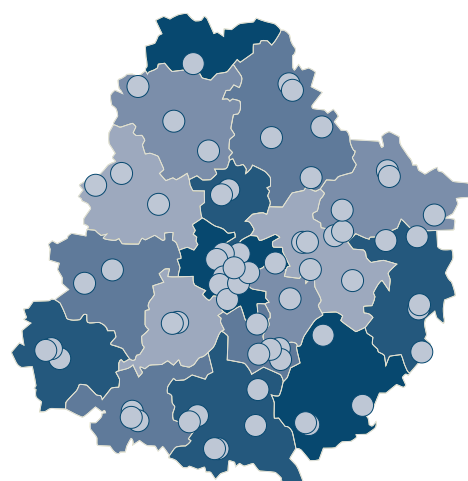
⇒ 57 sur le Centre et la Couronne mancelle

S'ajoutent aux 190 lieux d'accueil : les lieux d'actions
«numérique et mobilité», en cours de consolidation,
mais aussi, les actions intervenant au plus proche du
domicile des sarthois

Les 17 intercommunalités de la Sarthe sont couvertes
par des lieux d'accueil

Budget : 6.2 Millions d'euros pour 2019

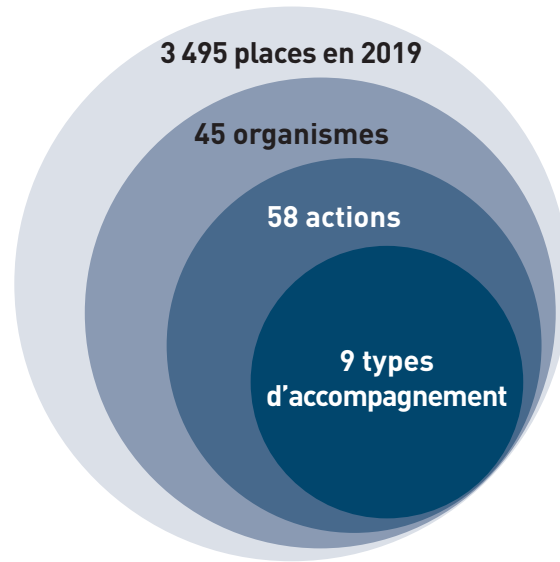
Carte interactive consultable sur le site : <https://data.sarthe.fr>



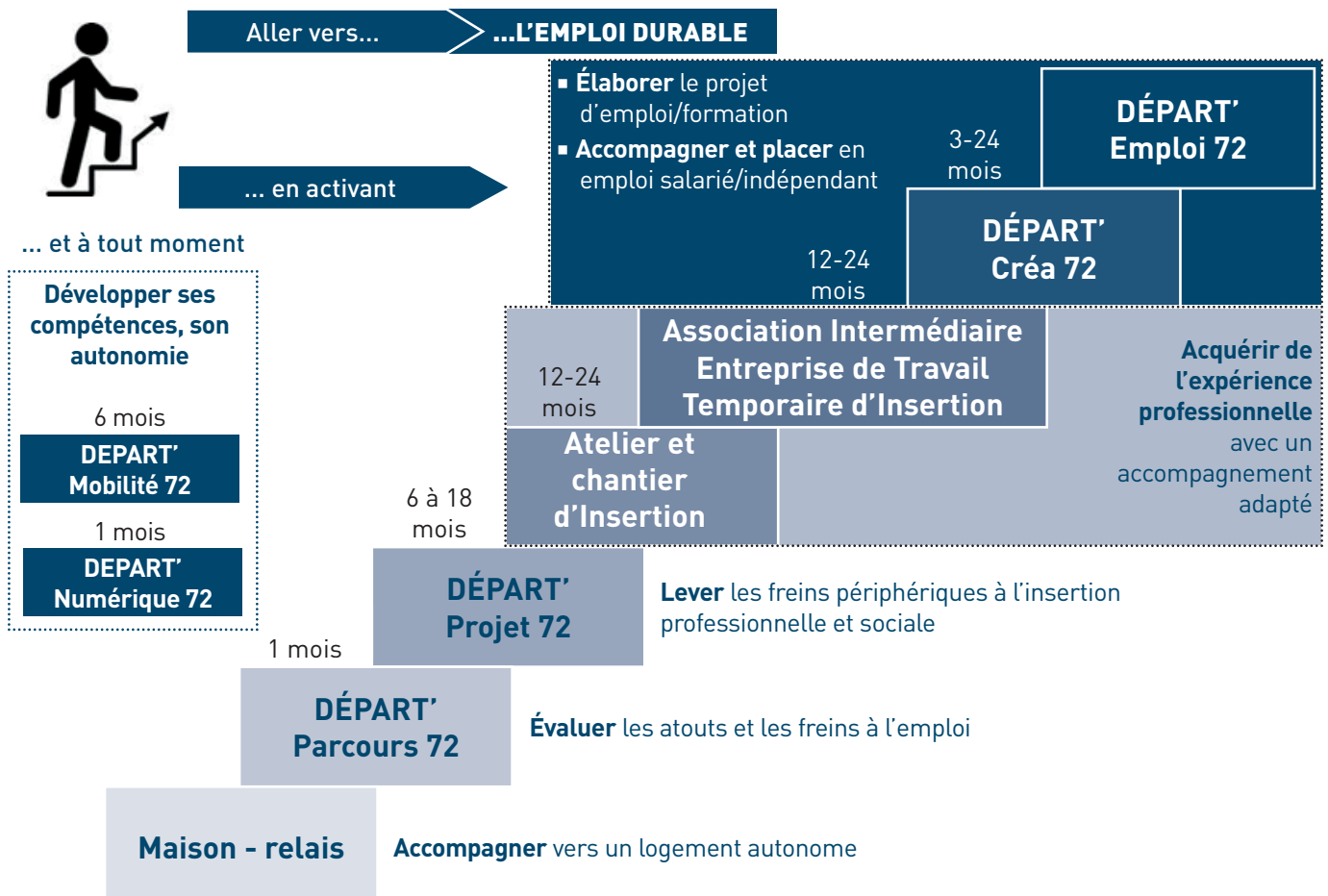
Légende : 1 point = 1 lieu d'accueil

PROGRAMME DÉPARTEMENTAL D'INSERTION 2019/2021 : ORIENTATIONS STRATÉGIQUES

Le Département propose plusieurs types d'accompagnement à solliciter selon le projet professionnel de la personne et les atouts à développer pour une meilleure employabilité.



L'organisation des actions d'insertion financées dans le cadre du Programme Départemental d'Insertion 2019-2021, c'est : 9 types d'accompagnement composés de 58 actions portées par 45 organismes payant 3 495 places en 2019.



ACTEURS DU PARCOURS D'INSERTION DES BÉNÉFICIAIRES DU RSA EN SARTHE

Bénéficiaires du RSA

Acteur de son parcours d'insertion

Référents RSA

Pôle Emploi / Centre Communal d'Action Sociale /
Circonscriptions de la Solidarité départementale

Pour piloter le parcours d'insertion avec les personnes

Acteurs associés

État

Veille sociale
Hébergement d'urgence
Insertion par l'activité économique
Politique de la ville

Région

Formation professionnelle
Apprentissage / Alternance

Établissement public de coopération intercommunale / CCAS / CIAS

Politique de la ville
Action sociale

CAF / MSA

Gestion et paiement de l'allocation RSA

Pôle Emploi

Offre de services à destination
des demandeurs d'emploi

Département

Direction de la Solidarité Départementale :
accompagnement des publics fragiles

Service Logement :
Gestion du Fonds de Solidarité Logement
et aide à la construction / rénovation
de logement

Service Emploi et Insertion :
Conseillers Emploi : placement des
personnes en entreprise

Animateurs de clauses d'insertion :
mise en place de clauses d'insertion
dans les marchés publics

Coordonnateurs d'insertion : dynamisation
des parcours d'insertion

Financement d'actions d'insertion
sur des thèmes particuliers
(mobilité, création d'entreprise)